Prestação de Contas DRSP

01 de janeiro a 31 de agosto de 2026

MINISTÉRIO DO
DESENVOLVIMENTO
E ASSISTÊNCIA SOCIAL,
FAMÍLIA E COMBATE À FOME

Certificação de Entidades Beneficentes de Assistência Social (CEBAS)

Novos Protocolos CEBAS

Janeiro a Agosto de 2026



CONCESSÃO
741
(54,35%)

RENOVAÇÃO
622
(45,65%)

TOTAL GERAL
1363
(100%)

TIPO DE PROCESSO	JANEIRO	FEVEREIRO	MARÇO	ABRIL	MAIO	JUNHO	JULHO	AGOSTO	TOTAL GERAL
CONCESSÃO	97	97	103	63	99	94	95	93	741 (54,35%)
RENOVAÇÃO	37	33	75	79	99	105	107	87	622 (45,65%)
TOTAL GERAL	134	130	178	142	198	199	202	180	1363 (100%)

Percentuais calculados sobre o total geral de 1.363 protocolos recebidos de janeiro a agosto de 2026.

Fonte: DRSP/SNAS/MDS, ago., 2026

Processos de Certificação de Entidades Beneficente de Assistência Social, por tipo de processo e situação – acumulado de 01/01/2026 a 31/08/2026

TIPO DE PROCESSO	DEFERIDO	ENCAMINHADO	ENCAMINHADO PARA DECISÃO DO MINISTRO	INDEFERIDO	TOTAL GERAL
CONCESSÃO	172 11,08%	18 1,16%	10 0,64%	448 28,94%	648 41,82%
RENOVAÇÃO	634 40,90%	6 0,39%	8 0,52%	255 16,45%	903 58,18%
TOTAL GERAL	806 51,97%	24 1,55%	18 1,16%	703 45,32%	1.551 100%

Fonte: DRSP/SNAS/MDS, ago., 2026

A SEGUNDA COLUNA REFERE-SE AOS ENCAMINHAMENTOS PARA O MINISTÉRIO DA EDUCAÇÃO E MINISTÉRIO DA SAÚDE

Motivos de indeferimento do CEBAS

Nº	EXPOSIÇÃO DOS MOTIVOS	QNTD	%
1	Não apresentou documento(s) obrigatório(s)	521	43,0%
2	Estatuto Social não compatível com a legislação	173	14,3%
3	Não demonstrou atuar preponderantemente no âmbito da Assistência Social	144	11,9%
4	Não demonstrou continuidade nas ofertas	111	9,2%
5	Não está de acordo com a Política Nacional de Assistência Social - PNAS	98	8,1%
6	Não atua no âmbito da assistência social	79	6,5%
7	Não demonstrou planejamento nas ofertas	52	4,3%
8	Não demonstrou período mínimo de doze meses de constituição da entidade no exercício fiscal anterior ao do requerimento	14	1,2%
9	Estatuto Social não compatível com a LOAS	6	0,5%
10	Não demonstrou continuidade, planejamento e universalidade nas ofertas	5	0,4%
11	Não demonstrou universalidade nas ofertas	5	0,4%
12	Não atendeu os requisitos de outra(s) área(s) da certificação	4	0,3%
TOTAL		**1.212**	

3 PRINCIPAIS MOTIVOS
69,2%
dos indeferimentos

Fonte: DRSP/SNAS/MDS, ago., 2026

Situação dos processos de certificação não decididos

SITUAÇÃO DOS PROCESSOS	CONCESSÃO	RENOVAÇÃO	TOTAL GERAL	% DO TOTAL
DISTRIBUÍDO PARA ANÁLISE	680	1.149	1.829	27,01%
RETORNO DE DILIGÊNCIA AUTOMÁTICO POR AUSÊNCIA DE RESPOSTA	890	457	1.347	19,90%
AGUARDANDO DISTRIBUIÇÃO PARA ANÁLISE DOCUMENTAL	701	582	1.283	18,94%
PROCESSO EM AVALIAÇÃO FINAL	281	512	793	11,71%
EM DILIGÊNCIA	301	478	779	11,50%
AGUARDANDO ANÁLISE DO RECURSO SNAS	171	180	351	5,18%
AGUARDANDO DECISÃO ANTERIOR	116	112	228	3,37%
AGUARDANDO MANIFESTAÇÃO	50	102	152	2,24%
AGUARDANDO MANIFESTAÇÃO EM FASE RECURSAL	5	6	11	0,16%

COMPARATIVO GERAL

TOTAL GERAL DE PROCESSOS **6.773** = PROCESSOS EM ANÁLISE AGUARDANDO RETORNO **1.170** + DISPONÍVEIS PARA ANÁLISE E DECISÃO **4.810**

Fonte: DRSP/SNAS/MDS, 2026

Entidades Certificadas com CEBAS Assistência Social

Distribuição por Unidade da Federação

VÁLIDA
2.948
47,66% do total

VIGENTE
3.236
52,34% do total

TOTAL GERAL
6.184
100% do total

DISTRIBUIÇÃO POR UF – TOTAL GERAL

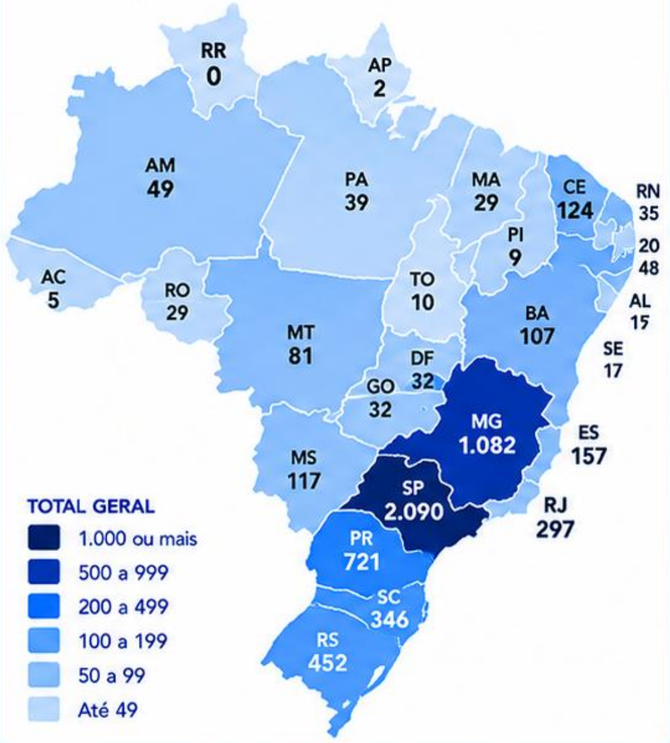

TOTAL GERAL POR UF

UF	VÁLIDA	VIGENTE	TOTAL GERAL	% DO TOTAL
SP	1.068	1.022	2.090	33,81%
MG	502	580	1.082	17,50%
PR	317	403	721	11,66%
RS	229	283	452	7,31%
SC	149	197	346	5,59%
RJ	149	183	297	4,80%
ES	61	76	137	2,21%
GO	56	80	136	2,20%
CE	48	76	124	2,01%
MS	48	69	117	1,89%
BA	48	59	107	1,73%
PE	47	48	95	1,53%
MT	40	41	81	1,31%
DF	27	32	71	1,15%
AM	17	32	49	0,79%
PB	20	27	47	0,76%
PA	20	28	48	0,63%
AL	15	21	36	0,60%
RN	15	18	33	0,57%
MA	14	18	32	0,47%
PI	8	12	20	0,47%
TO	8	10	18	0,32%
SE	7	8	15	0,27%
AC	3	5	8	0,08%
AP	1	3	4	0,03%
TOTAL GERAL	2.948	3.236	6.184	100,00%

OBSERVAÇÃO:
Válida: A certificação válida é o requerimento de renovação apresentando tempestivamente sem decisão de mérito, que usufrui dos efeitos do CEBAS, conforme art. 14 do Decreto 11.791/2023.
Vigente: Processo de certificação deferida e publicada no DOU.

PARTICIPAÇÃO POR REGIÃO – TOTAL GERAL

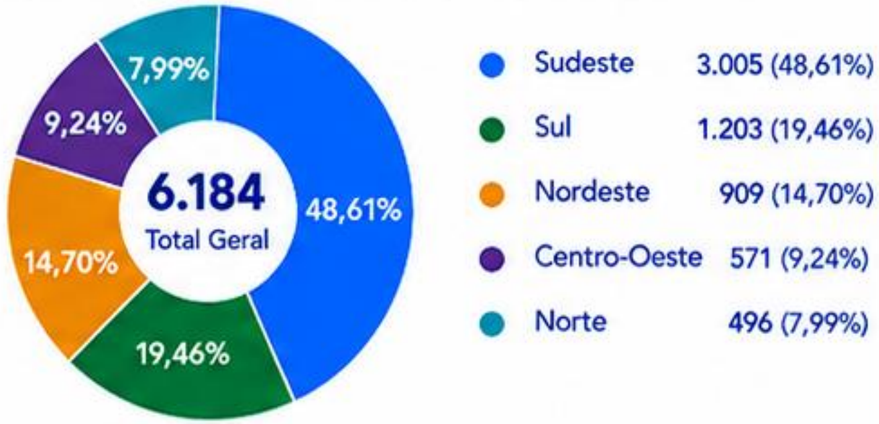

Fonte: DRSP/SNAS/MDS, ago., 2026

Entidades Certificadas por Receita Bruta Anual

Comparativo de 2023 a 2026



Mais organizações em faixas superiores.

Entre 2023 e 2026, o universo das organizações certificadas manteve-se estável em termos de quantidade, mas com uma composição mais robusta por receita.

Total de organizações certificadas

2023	2026
6.075	6.184

Variação total

1,8% (+109 organizações)

Principais destaques

Redução nas menores faixas

As organizações com receita de até R$ 1 milhão diminuíram

- 47,6% (até R$ 500 mil)
- 31,2% (R$ 501 mil a R$ 1 milhão)

Crescimento nas faixas superiores

Todas as faixas acima de R$ 1 milhão apresentaram aumento, com destaque para:

- +291,6% R$ 4 milhões a R$ 5 milhões
- +241,8% R$ 3 milhões a R$ 4 milhões
- +178,5% R$ 5 milhões a R$ 10 milhões

Mudança de perfil

Os dados indicam um deslocamento na composição das organizações certificadas em direção a faixas mais elevadas de receita bruta, sugerindo um processo de ampliação do porte econômico.

Fonte: DRSP/SNAS/MDS, ago., 2026

Entidades Certificadas por Provisão Socioassistencial

	PROVISÕES CERTIFICADAS	QNTD	%
1	HABILITAÇÃO E REABILITAÇÃO	2.012	26,21%
2	CONVIVÊNCIA E FORTALECIMENTO DE VÍNCULOS	2.005	26,21%
3	ACOLHIMENTO DA PSE DE ALTA COMPLEXIDADE	1.303	16,97%
4	ACOLHIMENTO EM ABRIGO	526	6,84%
5	ACESSO AO MUNDO DO TRABALHO	508	6,61%
6	ASSESSORAMENTO, DEFESA E GARANTIA DE DIREITOS	467	5,89%
7	SOCIOAPRENDIZAGEM	303	3,96%
8	SERVIÇO DE PROTEÇÃO SOCIAL ESPECIAL	225	2,92%
9	CASA DE APOIO	111	1,45%
10	PROTEÇÃO SOCIAL BÁSICA NO DOMICÍLIO	62	0,81%
11	ABORDAGEM SOCIAL	59	0,77%
12	MEDIDAS SOCIOEDUCATIVAS DE LA/PSC	46	0,60%
13	ACOLHIMENTO EM REPÚBLICA	25	0,33%
14	FAMÍLIA ACOLHEDORA	18	0,23%
15	APOIO/PROTEÇÃO EM EMERGÊNCIA E CALAMIDADE PÚBLICA	7	0,09%
	TOTAL	**7.677**	**100%**



Fonte: DRSP/SNAS/MDS, ago., 2026

Histórico de Processos Decididos de 30/11/2009 a 31/08/2026



Fonte: DRSP/SNAS/MDS, ago., 2026

Supervisão de entidades certificadas

Metodologia de supervisão ordinária



PREPARAÇÃO

Seleção de alvos via cruzamento de dados e notificação prévia da entidade.



VISITA IN LOCO

Vistoria presencial para verificação de conformidade e oferta de suporte técnico.



RELATÓRIO

Consolidação dos achados em relatório técnico e comunicação a órgãos de controle.

Processos de Supervisão ordinário

Em 2026, foram alcançados **16** municípios em **11** estados brasileiros

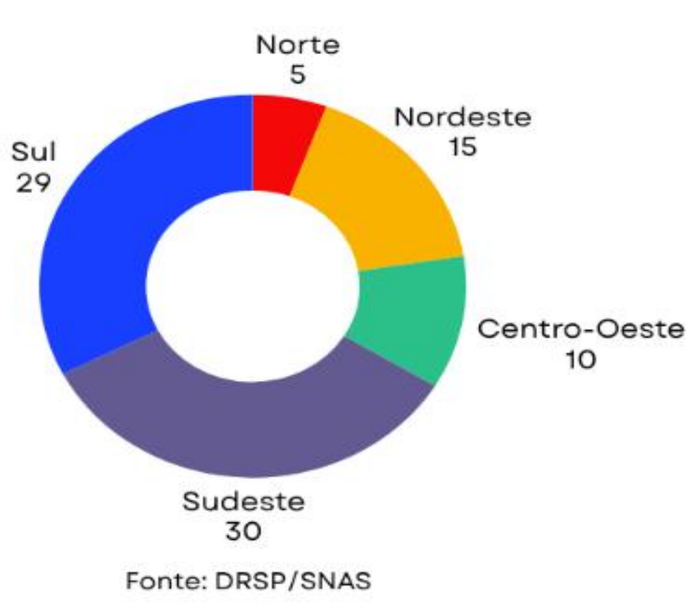

Fonte: DRSP/SNAS



REGIÕES/ESTADOS E MUNICÍPIOS

NORTE
- MACAPÁ - AP - 1
- MANAUS - AM - 4

NORDESTE
- TEIXEIRA DE FREITAS- BA - 4
- PORTO SEGURO - BA - 1
- EUNÁPOLIS - BA - 2
- JOÃO PESSOA - PB - 8

CENTRO-OESTE
- CUIABÁ-MT - 7
- VARZÉA GRANDE - MT - 3

SUDESTE
- UBERLÂNDIA - MG - 10
- PETROPÓLIS - RJ - 7
- TERESÓPOLIS - RJ - 3
- CAMPINAS - SP - 10

SUL
- MARINGÁ, - PR - 10
- JOINVILLE - SC - 5
- BLUMENAU - SC - 4
- CAXIAS DO SUL - RS - 10

Fonte: DRSP/SNAS/MDS, ago., 2026

Provisões socioassistenciais das entidades supervisionadas

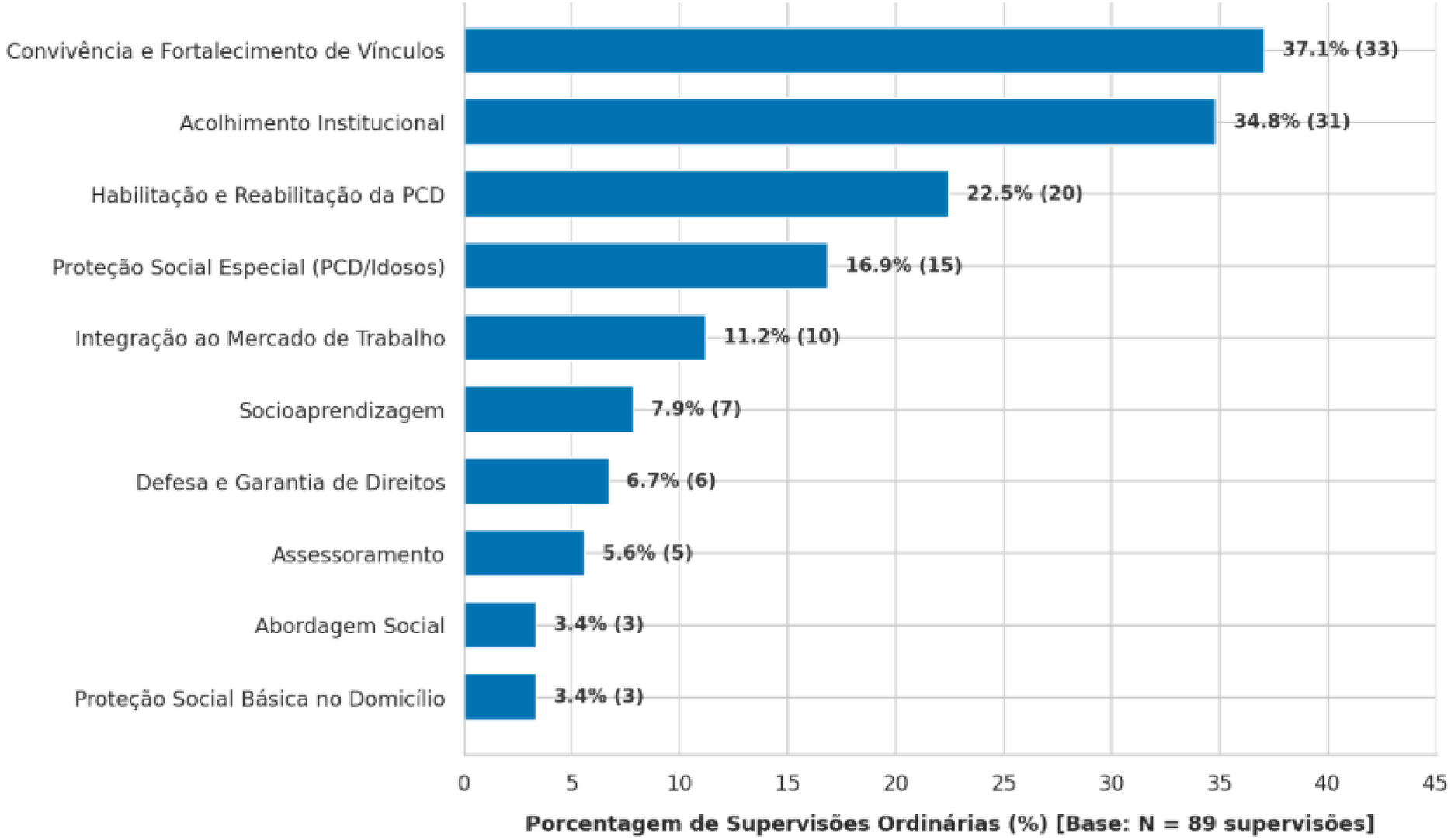

Fonte: DRSP/SNAS/MDS, ago., 2026

Resultado das supervisões ordinárias após a visita as entidades de Assistência Social em 2026

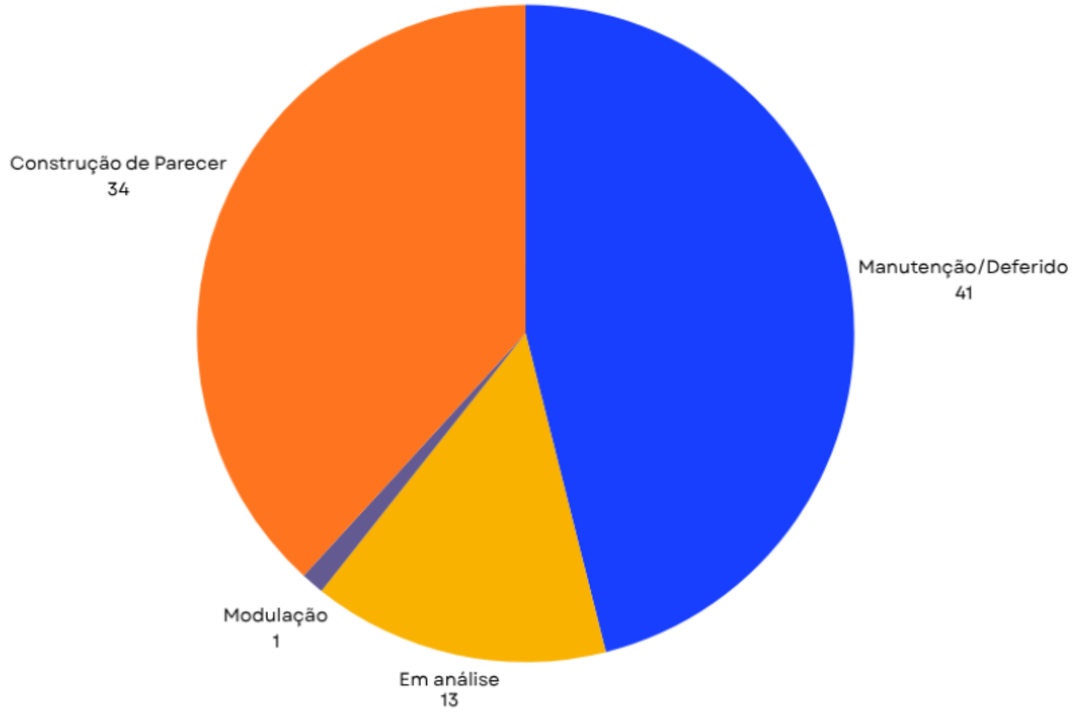

Fonte: DRSP/SNAS/MDS, ago., 2026

Metodologia de supervisão extraordinária

As supervisões extraordinárias são instauradas de acordo com:

- o indicativo de perda dos requisitos que ensejaram a certificação (CMAS e CNEAS);
- denúncia;
- indicativo de irregularidades, sendo mais recorrentes os casos relacionados à perda dos requisitos do CMAS e do CNEAS.

As supervisões extraordinárias são realizadas por videoconfêrencia e análise documental.

Processos de Supervisão extraordinária por região e estados em 2026

32
ENTIDADES SUPERVISIONADAS

10
ESTADOS (UFs) CONTEMPLADOS

5
REGIÕES DO BRASIL (100% COBERTURA)

DISTRIBUIÇÃO DETALHADA POR REGIÃO E ESTADO

REGIÃO SUDESTE — 17 ENTIDADES (53,1%)

- São Paulo (SP): 12 entidades
- Minas Gerais (MG): 4 entidades
- Rio de Janeiro (RJ): 1 entidade

REGIÃO SUL — 10 ENTIDADES (31,3%)

- Paraná (PR): 5 entidades
- Rio Grande do Sul (RS): 4 entidades
- Santa Catarina (SC): 1 entidade

REGIÃO CENTRO-OESTE — 3 ENTIDADES (9,4%)

- Distrito Federal (DF): 2 entidades
- Mato Grosso do Sul (MS): 1 entidade

REGIÃO NORTE — 1 ENTIDADE (3,1%)

- Tocantins (TO): 1 entidade

REGIÃO NORDESTE — 1 ENTIDADE (3,1%)

- Alagoas (AL): 1 entidade

Fonte: DRSP/SNAS/MDS, ago., 2026

Resultado das supervisões extraordinárias em 2026

A supervisão extraordinária apresenta uma taxa maior de modulação, correspondente a 37,5%, em comparação às supervisões ordinárias, das quais apenas 1,1% das instauradas resultaram em modulação dos efeitos.

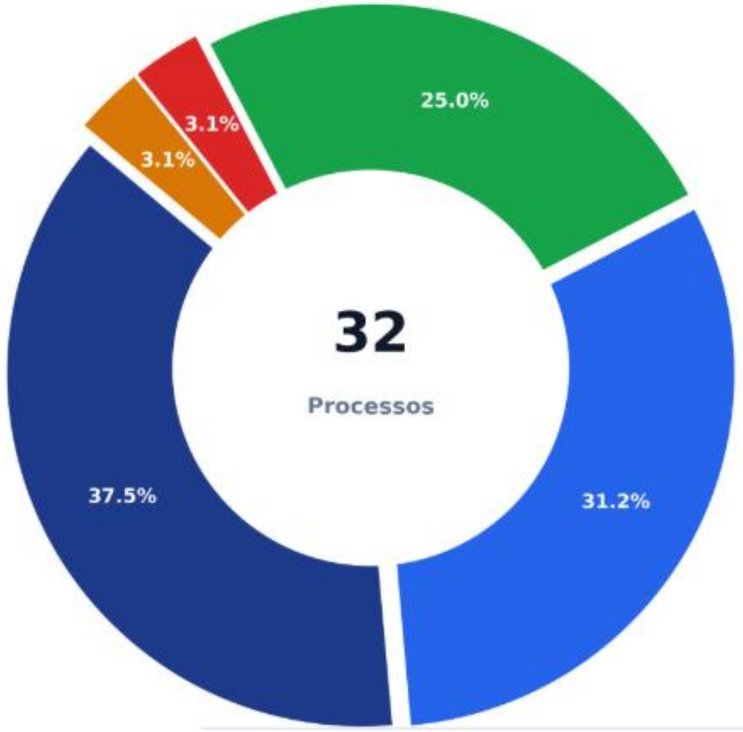

Modulação — 12 processos (37,5%)
Ajuste temporal ou adequação parcial dos parâmetros do certificado CEBAS.

Análise — 10 processos (31,2%)
Processos em instrução técnica e verificação de documentos colhidos.

Manutenção do CEBAS — 8 processos (25,0%)
Manutenção regular do certificado assistencial e deferimento pleno.

Cancelamento — 1 processo (3,1%)
Decisão de cancelamento do CEBAS por descumprimento dos requisitos.

Arquivar por Perda de Objeto — 1 processo (3,1%)
Encerrado por superveniência de fato que prejudica a análise de mérito.

Cadastro Nacional de Entidades de Assistência Social (CNEAS)

Cadastro concluído por estado

Mapa: quantitativo de organizações com cadastro CNEAS concluído por UF

No ano de 2026, o CNEAS registrou **18.784** Organizações da Sociedade Civil (OSCs) de Assistência Social com cadastro concluído, abrangendo as 27 Unidades da Federação.



Fonte: DRSP/SNAS/MDS, ago., 2026

Taxa de cadastro CNEAS concluído por Estado

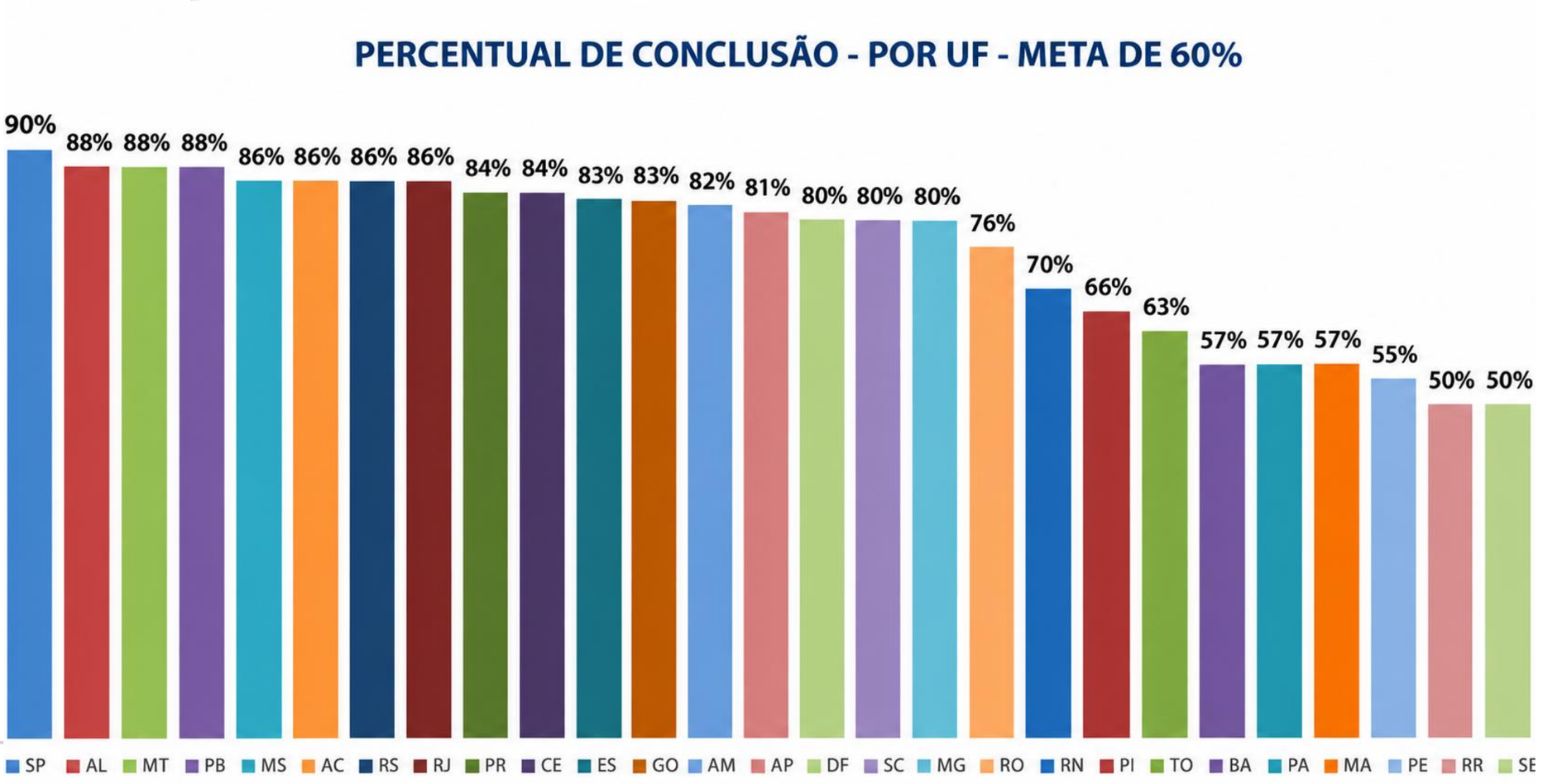

Fonte: DRSP/SNAS/MDS, ago., 2026

Exclusões e conclusões de entidades

Monitoramento de cadastros 2026

TOTAL DE EXCLUSÕES EM 2026
557

TOTAL DE CONCLUSÕES EM 2026
1.013

EXCLUSÕES E CONCLUSÕES POR UF – 2026

UF	EXCLUSÕES	CONCLUÍDAS (em 2026)	% DO TOTAL DE EXCLUSÕES
MG	240	438	43,07%
CE	95	132	17,05%
SP	50	75	8,98%
AM	46	52	8,26%
SC	25	25	4,48%
PR	19	23	3,41%
RS	15	20	2,69%
GO	14	14	2,51%
RJ	13	16	2,33%
PA	6	6	1,08%
DF	6	10	1,08%
ES	3	4	0,54%
AL	2	4	0,36%
PB	2	2	0,36%
PI	2	3	0,36%
TO	2	2	0,36%
AC	1	1	0,18%
BA	1	1	0,18%
MT	1	1	0,18%
PE	1	2	0,18%
TOTAL	557	1.013	100,00%

Fonte: DRSP/SNAS/MDS, ago., 2026

Foi monitorado pelo DRSP que de janeiro a agosto de 2026, um total de 1.013 conclusões em 2026 abrangendo todas as Unidades da Federação. No mesmo intervalo, foram registradas 557 exclusões de entidades da rede socioassistencial.

PROVISÕES SOCIOASSISTENCIAIS CNEAS

Situação das provisões socioassistenciais das Organizações da Sociedade Civil (OSCs)

50.783
provisões no total

TOTAL DE PROVISÕES



AS 5 MAIORES PROVISÕES (TOTAL)



SITUAÇÃO DAS PROVISÕES

Concluído
38.525
(75,9%)

Pendente
12.258
(24,1%)

Total Geral
50.783
(100%)

PROVISÕES SOCIOASSISTENCIAIS — CONCLUÍDAS E PENDENTES

#	PROVISÕES SOCIOASSISTENCIAIS	Concluído	Pendente	Total Geral	% Concluído	% Pendente
1	Assessoramento e Defesa e Garantia de Direitos	9.112	5.811	**14.923**	61,1%	38,9%
2	Serviço de Convivência e Fortalecimento de Vínculos	11.343	2.510	**13.853**	81,9%	18,1%
3	Serviço de Acolhimento Institucional	5.740	585	**6.325**	90,8%	9,2%
4	Ações de Promoção da Integração ao Mercado de Trabalho	2.879	798	**3.677**	78,3%	21,7%
5	Serviço de Proteção Social Especial para Pessoas com Deficiência, Idosas e suas Famílias	3.270	329	**3.599**	90,9%	9,1%
6	Ações de Habilitação e Reabilitação da pessoa com deficiência	2.984	373	**3.357**	88,9%	11,1%
7	Benefícios Sociassistenciais	1.025	755	**1.780**	57,6%	42,4%
8	Serviço de Proteção Social Básica no Domicílio para Pessoa com Deficiência, Idosas e suas Famílias	741	329	**1.070**	69,3%	30,7%
9	Serviço Especializado em Abordagem Social	364	278	**642**	56,7%	43,3%
10	Serviço de Proteção Social a Adolescentes em Cumprimento de Medida Socioeducativa	256	125	**381**	67,2%	32,8%
11	Serviço Especializado para Pessoas em Situação de Rua	201	114	**315**	63,8%	36,2%
12	Serviço de Proteção em Situações de Calamidades Públicas e de Emergência	83	163	**246**	33,7%	66,3%
13	Serviço de Acolhimento em República	200	34	**234**	85,5%	14,5%
14	Oferta Local	216	5	**221**	97,7%	2,3%
15	Serviço de Acolhimento em Família Acolhedora	83	39	**122**	68,0%	32,0%
16	Primeira Infância no SUAS	28	10	**38**	73,7%	26,3%
	Total Geral	**38.525**	**12.258**	**50.783**	**75,9%**	**24,1%**

Provisões CNEAS

Fonte: DRSP/SNAS/MDS, ago., 2026

Expansão da rede socioassistencial das OSCs

Evolução de entidades/ OSCs por região

OSC com cadastro concluído (2023-2026)				
Região	**2023**	**2026**	**Aumento**	**Crescimento**
Nordeste	2.282	3.274	992	43,5%
Sudeste	8.798	9.491	693	7,9%
Norte	679	922	243	35,8%
Sul	3.462	3.671	209	6,0%
Centro oeste	1.256	1.426	170	13,5%

Fonte: DRSP/SNAS/MDS, ago., 2026

Comunicação e transparência

Comunicação e Transparência

A distribuição apresentada na tabela evidencia a predominância das demandas relacionadas ao CEBAS, que representam a maior parcela dos atendimentos realizados no período, demonstrando a elevada procura por informações e orientações relacionadas aos processos de certificação, enquanto as demandas referentes ao CNEAS refletem, sobretudo, necessidades de orientação sobre procedimentos cadastrais, normativos e utilização do sistema.

MÊS	Audiência Presencial/on-line	E-mails Respondidos Agenda DRSP	E-mails Respondidos DILIGÊNCIA	E-mails Respondidos Rede Privada (CGIARS)	DEMANDA SIC	TOTAL
JANEIRO	44	47	329	158	1	579
FEVEREIRO	29	41	703	142	4	919
MARÇO	38	56	962	203	1	1.260
ABRIL	27	68	753	174	3	1.025
MAIO	21	80	815	183	-	1.099
JUNHO	29	120	885	163	2	1.199
JULHO	45	229	658	229	9	1.170
AGOSTO	49	200	487	200	2	938
TOTAL	282	841	5.592	1.452	22	8.189



Fonte: DRSP/SNAS/MDS, ago., 2026

Apoio Técnico

Foram realizados 6 apoios técnicos, alcançando 698 municípios e aproximadamente 1.011 participantes, reafirmando a atuação do DRSP no suporte técnico aos entes federados e no fortalecimento da rede socioassistencial.







Fonte: DRSP/SNAS/MDS, ago., 2026

Capacitação Presencial

No campo da capacitação e articulação da rede socioassistencial, o DRSP participou de agendas presenciais em diferentes estados e junto a órgãos e instituições, com orientações sobre CEBAS, CNEAS e a atuação das entidades no SUAS.

TERRITÓRIO	DATA	QUANTIDADE DE PARTICIPANTES	TEMA DO ATENDIMENTO
BRASÍLIA - DF	28 de janeiro	+ de 20 entidades	orientação CEBAS e CNEAS
MACAPÁ - AP	24 e 25 de fevereiro	aproximadamente 200 participantes	apoio técnico e supervisão técnica sobre CEBAS
JUAZEIRO - BA	15 de abril	não informado	capacitação sobre CEBAS
MONTES CLAROS - MG	27 de abril	não informado	capacitação de entidades promovido pelo CMAS
BRASÍLIA - DF	27 de abril	não informado	qualificação para Ouvidoria
PORTO ALEGRE - RS	7 de maio	aproximadamente 200 participantes	capacitação técnico-prática sobre CEBAS
FLORIANÓPOLIS - SC	17 de junho	não informado	Participação em evento do Ministério do Trabalho e Emprego a convite do CIEE









Fonte: DRSP/SNAS/MDS, ago., 2026

Produtos técnicos e orientativos

No decorrer de 2026, o DRSP desenvolveu e divulgou materiais com o objetivo de ampliar o acesso a informações, orientar os gestores, os conselheiros e os representantes de entidades, a fim de qualificar os procedimentos relacionados à rede socioassistencial privada.

Iniciativas de qualificação e aprimoramento

Iniciativas voltadas ao aprimoramento dos processos de trabalho, à qualificação das equipes e à melhoria dos serviços prestados às entidades.

EDUCAÇÃO PERMANENTE

- Ciclo semestral de capacitação dos analistas
- Encontros quinzenais
- Análise de normativas
- Compartilhamento de modelos e procedimentos

NOVO MODELO – RELATÓRIO DE ATIVIDADES

- On-line
- Padronizar o registro das informações
- Facilitar e otimizar o tempo de análise de processos CEBAS

AVISA LÁ!

- Sistema automatizado de apoio às OSCs na gestão dos prazos para solicitação de renovação da certificação CEBAS.

Notas técnicas e pareceres do DRSP

Notas técnicas e pareceres

que organizam a atuação do DRSP na certificação CEBAS

O DRSP produziu manifestações técnicas para resolver pontos de indefinição normativa na certificação CEBAS, submetendo as teses à Consultoria Jurídica do MDS (CONJUR/MDS) sempre que a matéria envolvia interpretação jurídica com potencial de impacto no universo de entidades certificadas.

1. Transição normativa das entidades de assessoramento, defesa e garantia de direitos (Resoluções CNAS nº 182/2025 e nº 227/2026)	2. Vedação à cobrança de usuários e escopo do art. 35 do Estatuto do Idoso	3. Vedação de exigência de certificação CEBAS como condição de parceria e vedação de desconto do valor da imunidade no repasse	Síntese do avanço à Certificação CEBAS
A Nota Técnica nº 7/2026 (SEI 18403146) enfrentou a aplicação temporal da Resolução CNAS nº 227/2026, que deslocou em um exercício fiscal o marco de exigibilidade plena da Resolução CNAS nº 182/2025, responsável por substituir os critérios de caracterização das entidades de assessoramento e de defesa e garantia de direitos.	O Despacho nº 69/2026/SNAS/DRSP (SEI 18739171) enfrentou declaração do MPDFT que pretendia estender a uma entidade de atendimento a pessoas com deficiência intelectual, não idosas, a autorização de retenção de até 70% de benefício assistencial prevista no art. 35 do Estatuto do Idoso (Lei nº 10.741/2003).	A Nota Técnica nº 15/2026 (SEI 18999110) tratou de prática identificada em editais municipais de chamamento público: exigir a certificação CEBAS como condição de participação e reduzir o valor do repasse a entidades certificadas sob a justificativa de que já usufruem da imunidade tributária.	As manifestações validadas pela CONJUR/MDS transformam indefinições normativas em critérios objetivos e uniformes, reduzindo decisões contraditórias, fortalecendo a segurança jurídica e reafirmando o caráter gratuito e não contributivo da assistência social como fundamento da certificação.

Aprimora Rede+

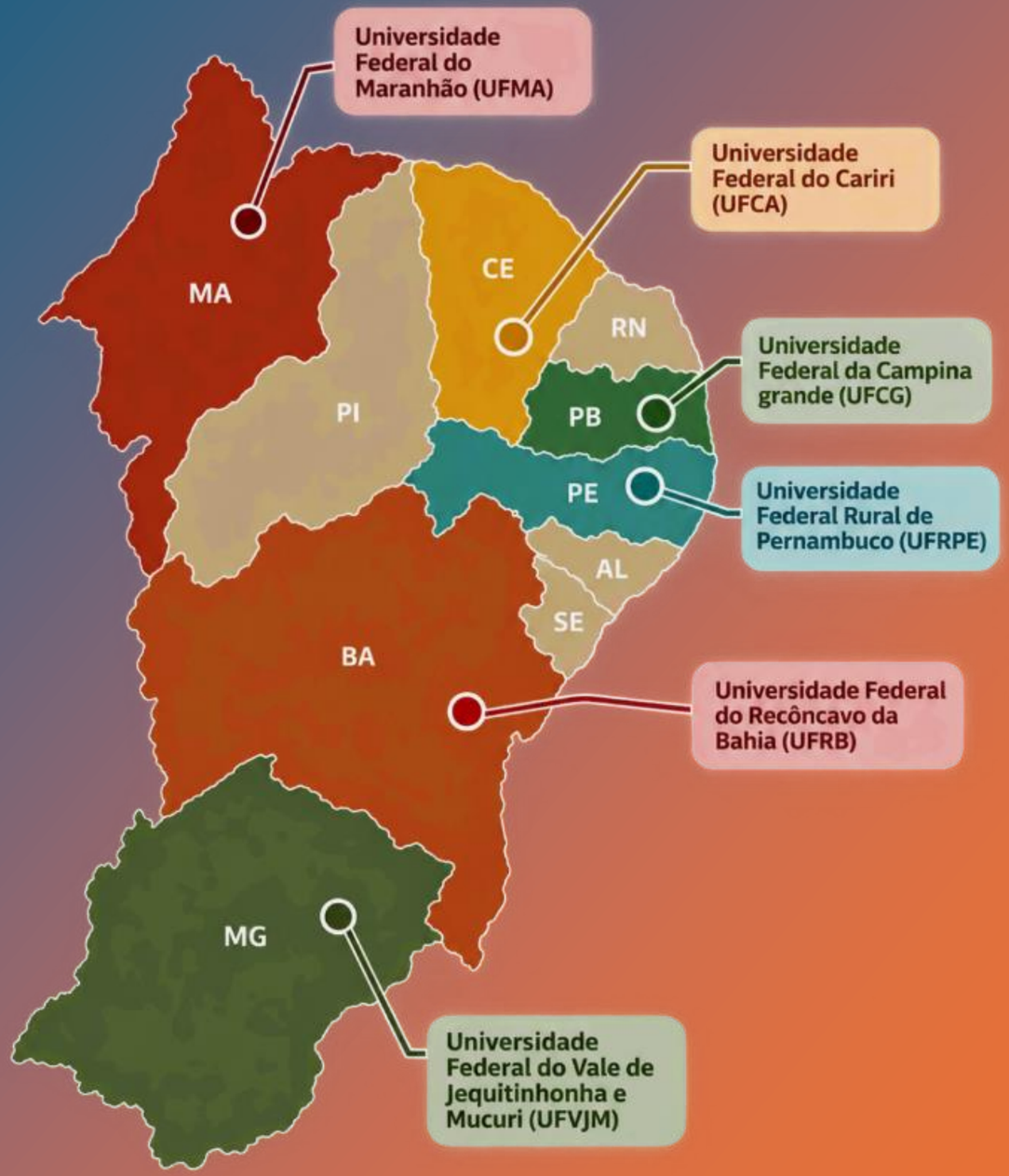

Fonte: DRSP/SNAS/MDS, ago., 2026

Aprimora Rede +

Aprimora Rede+ é uma iniciativa de fortalecimento da rede socioassistencial, desenvolvida em parceria com a Sudene. Iniciado em 2025, o projeto-piloto contempla seis estados e seis universidades federais, por meio de TEDs com vigência de janeiro de 2026 a março de 2027, contando com recursos de R$ 1,2 milhão por universidade. Participam a UFRB (BA), UFCA (CE), UFMA (MA), UFVJM (MG), UFCG (PB) e UFRPE (PE).

Equipe de Trabalho por NOSCAS

Universidades	Professores	Pós-graduação	Graduação	Agentes de Gestão Social
UFRB	4	1	5	-
UFCA	3	1	5	3
UFMA	2	1	2	1
UFCG	2	2	5	4
UFRPE	7	5	2	3
UFVJM	2	1	3	2
TOTAL	**20**	**11**	**22**	**13**

Fonte: DRSP/SNAS/MDS, ago., 2026

66 PESSOAS MOBILIZADAS

Entidades Referenciadas

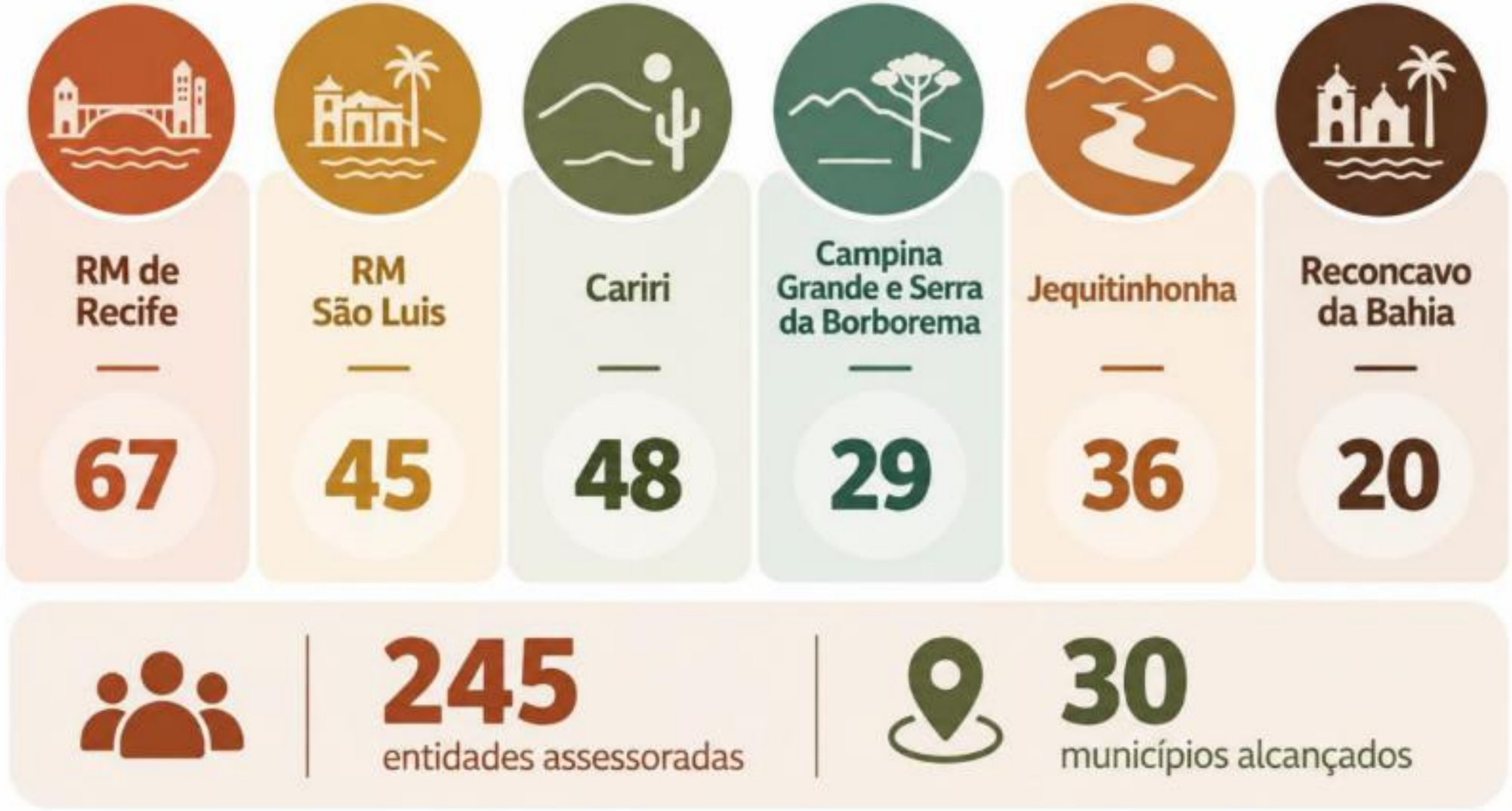

Fonte: DRSP/SNAS/MDS, ago., 2026

Produtos realizados



PRODUÇÃO DE PODCASTS: 2 FINALIZADOS 2 EM PRODUÇÃO



ELABORAÇÃO DE ARTIGOS ACADÊMICOS: 5 PUBLICADOS, 3 EM ELABORAÇÃO;



6 ELABORAÇÃO DOS DIAGNÓSTICOS TERRITORIAIS;



1 ELABORAÇÃO DE CARTILHA FORMATIVA;



1 QUALIFICAÇÃO DE MESTRADO;



2 TCC CONCLUÍDOS, 6 EM ELABORAÇÃO;



4 SEMINÁRIOS REALIZADOS EM ORGANIZAÇÃO;



5 OFICINAS DE CAPACITAÇÃO REALIZADAS.

Administrativo DRSP

Composição da equipe DRSP

- ✓ Mudança de endereço da Esplanada para o SUDOESTE: fortalecer a integração das equipes e criar condições mais favoráveis ao planejamento, à articulação e à execução das ações do DRSP.
- ✓ Ampliação da equipe: reorganizar, fortalecer e agilizar as demandas.

Ano	Diretoria e Coordenação	Equipe Técnica	Total
2022	6	18	24
2023	5	3	8
2024	6	18	24
2025	7	21	28
2026	7	30	37

Ações em desenvolvimento

SISTEMA DE INSCRIÇÃO

Construção de sistema para inscrição e reconhecimento das entidades e OSCs no SUAS, contemplando os três níveis de reconhecimento e a vinculação das organizações à rede socioassistencial.

ATUALIZAÇÃO SISTEMA CNEAS

Adequação às Resoluções CNAS nº 182/2025, 231/2026 e 234/2026, com atualização dos procedimentos e requisitos relacionados ao cadastro das entidades/OSCs.

MROSC

Aplicação de questionário junto às gestões municipais para identificar os termos de parceria utilizados, mapear lacunas e subsidiar a elaboração de guia orientativo.

AMPLIAÇÃO APRIMORA REDE+

Expansão do Aprimora Rede+, em parceria com a SUDENE, para novos estados, ampliando o alcance da iniciativa e o apoio à qualificação da rede socioassistencial.

SOCIOAPRENDIZAGEM

Desenvolvimento de ações para inserção de aprendizes no DRSP e nos Conselhos, contribuindo para a aproximação com as políticas públicas de assistência social.

PUBLICAÇÃO DE ARTIGOS

Publicação de artigos sobre à rede socioassistencial, com o objetivo de disseminar conhecimentos, experiências e reflexões sobre a atuação das entidades e organizações no SUAS.

REDE SOCIOASSISTENCIAL INDÍGENA: YANOMAMI

Construção de banco de dados com informações sobre organizações indígenas e indigenistas de todo o Brasil, visando subsidiar ações de busca ativa, reduzir a subnotificação e ampliar a inclusão dessas organizações no âmbito do SUAS.

RELATÓRIO DE ATIVIDADES

Em desenvolvimento um novo modelo de relatório de atividades, a ser preenchido on-line pelos representantes das entidades durante o processo de solicitação da certificação CEBAS.

- padronizar o registro das informações
- facilitar a análise
- otimizar o tempo de atendimento

Canais de comunicação

MINISTÉRIO DO DESENVOLVIMENTO E ASSISTÊNCIA SOCIAL, FAMÍLIA E COMBATE À FOME

Dúvidas de inscrição no Conselho, CNEAS e OSCs no SUAS:

redeprivadasuas@mds.gov.br

(61) 2030-2951

Dúvidas de Certificação CEBAS:

diligencia.cebas@mds.gov.br

Pedido de audiências:

agendadrsp@mds.gov.br

(61) 2030-3289

MINISTÉRIO DO
DESENVOLVIMENTO
E ASSISTÊNCIA SOCIAL,
FAMÍLIA E COMBATE À FOME

